

1. Materiales



1. Bo


Uso 1



#QUEDATEENCASA

Máscaras PET

Uso 2



ECO FORMAS DE CUIDARNOS
Y CUIDAR EL PLANETA




1. Materiales



1. Botella PET
2. Goma eva (4cmx30cm)
3. Cuerda
4. Tijera o estilete
5. Encendedor

2. Cortar



3. Cortar



4. Cortar



5. Quemar los bordes




6. Asi



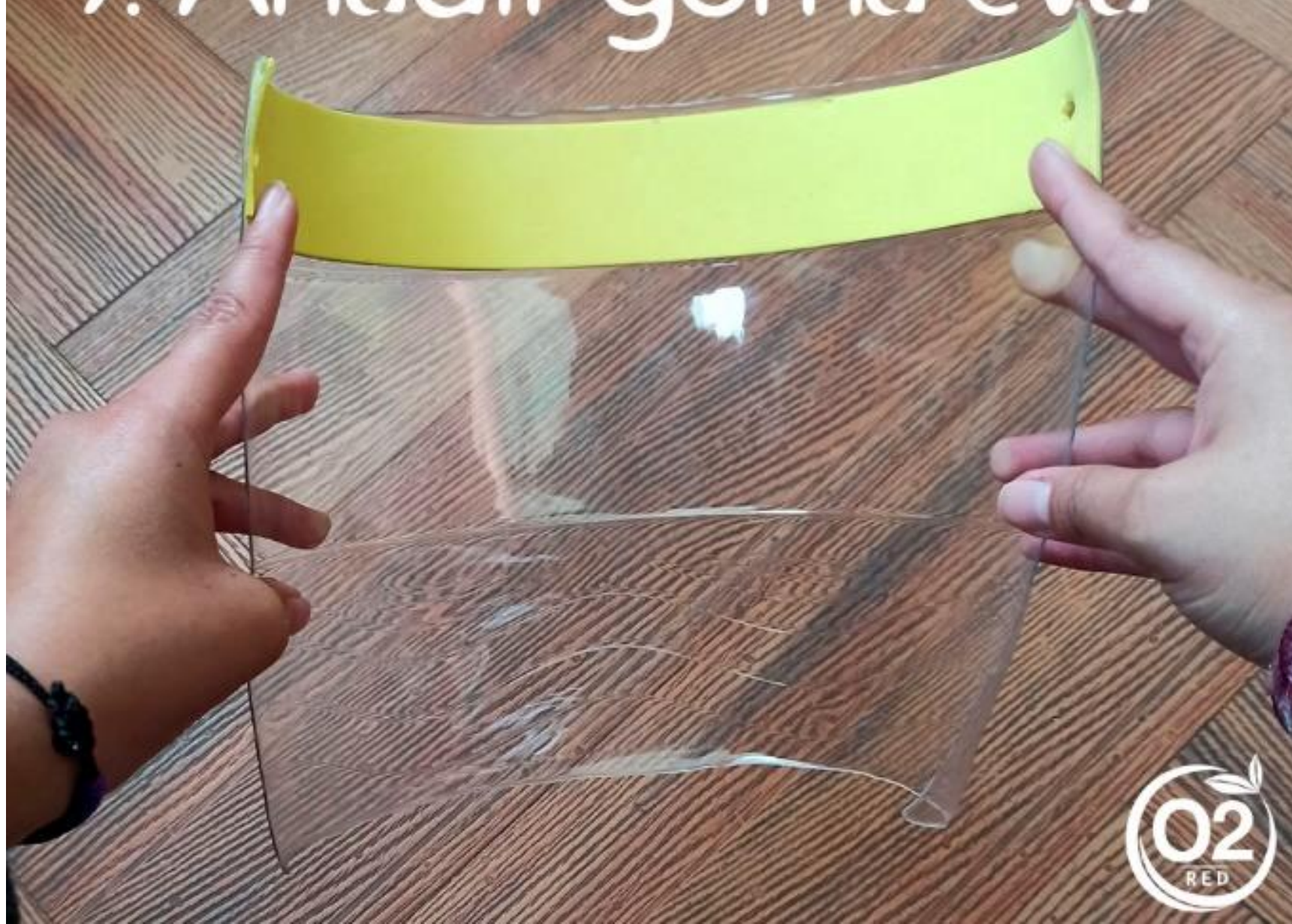
7. Hacer huecos



8. Ahuecar goma eva



9. Añadir goma eva



10. Cortar cuerda



11. Poner cuerda



12. Asi



13. LISTO!



Uso 1



Opción 2



Poner los
huecos
mas
abajo

Opción 2

LISTO!

Debe
quedar
asi



Uso 2



Opción 3

Necesitaras
un par de
lentes



Opción 3

Doblar los
Bordes,
puedes usar
una regla



Opción 3



Una vez
doblado,
realizar
pequeños
cortes

Opción 3

Introducir
los lentes en
los cortes
realizados



Opción 3
LISTO!



Uso 3



Lavar la máscara



No olvides lavar bien tu
máscara con cloro y agua



Guarda tu máscara

